



REF.


Per ogni voce selezionare l'opzione scelta
For each item select the chosen option

1

.PATCH

FOLIO®

Q.ty	Product type	Sizes	LED position	CCT	Al finish	Op finish	Fixing	Type Spot.Mate	Al finish Spot.Mate	CCT Spot.Mate	Lens Spot.Mate	Cable length	Warranty	Dimm.	LED type	IP Rating	Indirect light
		900						62.a									



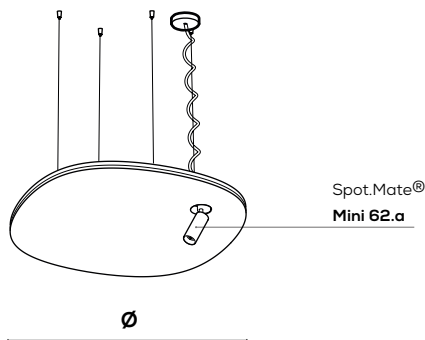
ø 900 mm ø 35.43 in

Altre dimensioni disponibili.
Custom size available.

INSTALLATION

Il numero e la posizione dei cavi di sospensione e delle cover nel disegno sono indicativi.

The number and the position of the suspension cables and coverplates in the drawing are indicative.



APPLICATIONS



TECHNICAL DESCRIPTION

PATCH è la nuova serie di prodotti Folio a geometria circolare con diametri definiti tra **500 mm e 900 mm**. Omogeneità luminosa garantita dal diffusore opale con spessore 10 mm e dalla lastra interna in metacrilato incisa a laser con tecnologia edge lighting. **Patch 900 mm** è dotato di un Folio Spot.Mate® **Mini 62.a** a posizione variabile. Protezione esterna con scocca in alluminio per favorire la rigidità e la dissipazione del calore. LED Nichia ad alta efficienza energetica, dimmerabili 0-10 V, 1-10 V DALI, DMX, Bluetooth, Push. Disponibile nelle versioni con alimentatore remoto o con alimentatore integrato.

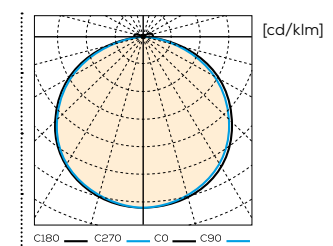
PATCH is the new series of Folio products of circular form with defined diameters between **500 mm and 900 mm**. Homogeneous luminosity is guaranteed by the opal diffuser with a thickness of 10 mm. The internal methacrylate plate is laser engraved with lighting edge technology.

Patch 900 mm is equipped with a Folio Spot.Mate® **Mini 62.a** adjustable. The external protection made of an aluminum shell favours rigidity and heat dissipation. The Nichia LEDs with high energy efficiency, are dimmable 0-10 V, 1-10 V, DALI, DMX, Bluetooth, Push. Available either with remote or integrated power supply.

STANDARD CERTIFICATIONS



POLAR DIAGRAM



LIGHTING ACCESSORIES





REF.

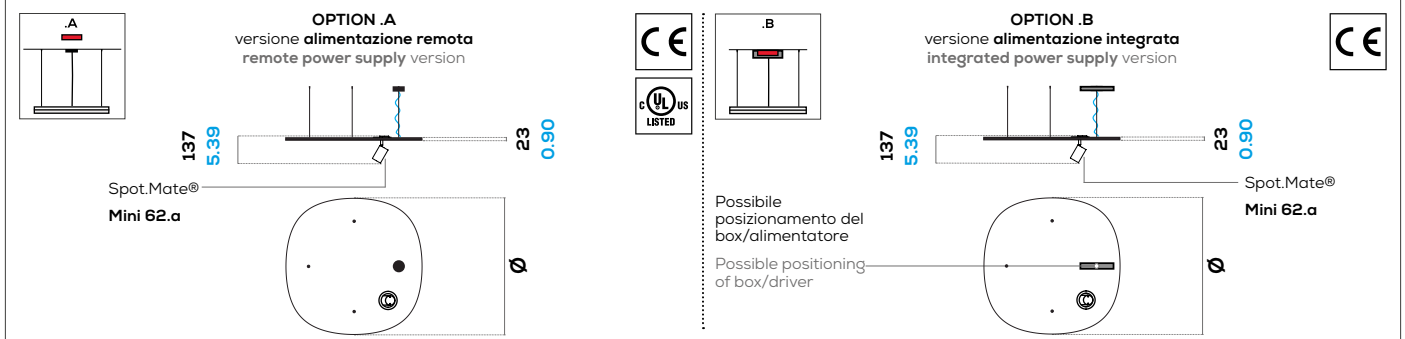
Per ogni voce selezionare l'opzione scelta
For each item select the chosen option

2

.PATCH

FOLIO®

Q.ty	Product type	Sizes	LED position	CCT	Al finish	Op finish	Fixing	Type Spot.Mate	Al finish Spot.Mate	CCT Spot.Mate	Lens Spot.Mate	Cable length	Warranty	Dimm.	LED type	IP Rating	Indirect light
		900						62.a									

QUANTITÀ
QUANTITIES

ø 900 mm ø 35.43 in



PHYSICAL SPECS.

Tipologia di prodotto:
Product type:

PA.A Versione con **alimentazione remota**
(alimentatore non incluso)
Remote power supply version
(power supply not included)



PA.B Versione con **alimentazione integrata**
(alimentatore non incluso)
Integrated power supply version
(power supply not included)

Spessore:
Thickness:23 mm
0.90 in

(*) Spot.Mate® Mini 62.a

137 mm (*)
5.39 inPeso:
Weight:24 kg
52.9 lbMateriali:
Materials:Alluminio - Metacrilato - LED
Aluminum - Methacrylate - LEDDimensioni:
Sizes:
 900 mm
35.43 in

 62 mm (*)
2.44 in

(*) Spot.Mate® Mini 62.a

Cavi di sospensione:
Suspension cables:

4

Lunghezza cavi sosp.
Cable susp. length:

3 Standard: 3000 mm
Standard: 118.11 in



5 5000 mm (su richiesta)
196.86 in (on request)

Cover cavo alimentazione:
Power cable coverplate:Tonda
Round

GENERAL SPECS.

Installazione:
Fixing:

S Standard a sospensione
Suspended standard

Ambiente di utilizzo:
Environment of use:Interno
IndoorDurata LED:
LED lifespan:L90 > 60.000 ore a 50° Celsius
L90 > 60.000 hours at 50° CelsiusBlue light risk group:
Blue light risk group:EXEMPT UNLIMITED (200 mm)
EXEMPT UNLIMITED (7.87 in)Garanzia:
Warranty:

2Y 2 anni
2 years



5Y Su richiesta estensione fino a 5 anni
On request extension up to 5 years

FINISHES

Finiture alluminio:
Aluminum finishes:

W bianco
white



B nero
black



S speciale (verniciatura o ossidazione)
special (liquid painting or oxidation)

Finiture
Spot.Mate® Mini 62.a:
Spot.Mate® Mini 62.a
finishes:

B nero
black



S speciale (verniciatura o ossidazione)
special (liquid painting or oxidation)



REF.

Per ogni voce selezionare l'opzione scelta
For each item select the chosen option

3

.PATCH

FOLIO®

Q.ty	Product type	Sizes	LED position	CCT	Al finish	Op finish	Fixing	Type Spot.Mate	Al finish Spot.Mate	CCT Spot.Mate	Lens Spot.Mate	Cable length	Warranty	Dimm.	LED type	IP Rating	Indirect light
		900						62.a									

Finiture diffusore:

Diffuser finishes:

(*) Finiture speciali su richiesta

(*) Special finishes on request

- M** opale opaco
matte opal
- G** opale lucido
glossy opal
- OM** Opale Milling - fresato (*)
Opal Milling - milled
- OS** Opale Sculpture - inciso a laser (*)
Opal Sculpture - laser engrave
- OP** opale stampato (*)
printed opal
- OF** opale con pellicola stampata (*)
opal with printed film

Posizione LED:

LED position:

- P1** Perimetro
Perimeter

Consumo:

Consumption:

(*) Spot.Mate® Mini 62.a

P1 71 W

12 W @ 350 mA (*)

Flusso luminoso output:

Luminous flux output:

(*) Spot.Mate® Mini 62.a

P1 3000 lm

1148 lm (*)

ELECTRICAL SPECS.

Voltaggio:

Voltage:

24V DC

Driver - alimentatore:

Driver - power supply:

AC/DC 24V

Dimmerabilità:

Dimmability:




- 010** 0-10V
- 110** 1-10V
- DA** DALI
- DM** DMX
- BL** Bluetooth
- PH** PUSH

Lenti

Spot.Mate® Mini 62.a:

Lens

Spot.Mate® Mini 62.a:

- 12°** 
- 35°** 
- 55°** 

Indice di resa cromatica:

Color rendering index:

- N** Standard
CRI: Ra min. 90 - R9 min. 50
- O** Su richiesta CRI: Ra = 100
(Nichia Optisolis™)
On request CRI: Ra = 100
(Nichia Optisolis™)

LED

Tipologia LED:

LED type:

- N** **NICHIA 757 R9050**
- O** Nichia Optisolis™ (su richiesta)
Nichia Optisolis™ (on request)
- V** Nichia Vitasolis™ (su richiesta)
Nichia Vitasolis™ (on request)

Grado di protezione:

IP rating:

- 40** Standard:
IP40
- 54** IP54 (su richiesta)
IP54 (on request)
- DL** Damp Location (su richiesta)
Damp Location (on request)

Tipologia LED

Spot.Mate® Mini 62.a:

Spot.Mate® Mini 62.a

LED type:

NICHIA**UGR**

Indici di riflessione:

Reflectance indexes:

UGR

PATCH:

UGR

Spot.Mate® Mini 62.a:

X = 4H, Y = 8H, S = 0,25H
70/ 50/ 20

<19

<19



REF.



Per ogni voce selezionare l'opzione scelta
For each item select the chosen option

.PATCH



Q.ty	Product type	Sizes	LED position	CCT	Al finish	Op finish	Fixing	Type Spot.Mate	Al finish Spot.Mate	CCT Spot.Mate	Lens Spot.Mate	Cable length	Warranty	Dimm.	LED type	IP Rating	Indirect light
		900						62.a									

Temp. colore (CCT):
Color temp. (CCT):

(*) Lo spessore del pannello
varia con CCT dinamici
(* Panel thickness changes
with dynamic CCT

- 27 2700K
- 30 3000K
- 35 3500K
- 40 4000K
- 57 5700K
- TW Tunable White (2700K - 5700K) (*)
- R RGB (*)
- RW RGBW (*)
- RTW RGBTW (*)
- RQ *Su richiesta 2000K, 2200K, 2500K, 5000K, 6500K and TW custom (*)
On request 2000K, 2200K, 2500K, 5000K, 6500K and custom TW*

Temp. colore (CCT)
Spot.Mate® Mini 62.a
Spot.Mate® Mini 62.a
color temp (CCT):

- 30 3000K
- 35 3500K
- 40 4000K
- RQ *Su richiesta 2000K, 2200K, 2500K, 2700K, 5000K
On request 2000K, 2200K, 2500K, 2700K, 5000K*

LIGHTING ACCESSORIES

Folio Indirect Light (*):



(*) Lo spessore del pannello
potrebbe variare con
l'aggiunta di accessori
(* Panel thickness may
change with the addition of
accessories

- FB FOLIO BASE**
- 27 2700K
 - 30 3000K
 - 35 3500K
 - 40 4000K
 - 57 5700K

KEY TO SYMBOLS

Folio Indirect Light:



Folio Spot.Mate®:



- TW Tunable White (2700K - 5700K)
- R RGB
- RW RGBW
- RTW RGBTW
- RQ *Su richiesta 2000K, 2200K, 2500K, 6500K and TW custom
On request 2000K, 2200K, 2500K, 6500K and custom TW*

FL FOLIO LINEAR

- TY TINY
- TY45 TINY 45
- STK STOCKY

- 27 2700K
- 30 3000K
- 35 3500K
- 40 4000K
- 57 5700K
- RQ *Su richiesta 2000K, 2200K, 2500K, 6500K, TW custom and RGB
On request 2000K, 2200K, 2500K, 6500K, custom TW and RGB*

