



REF.



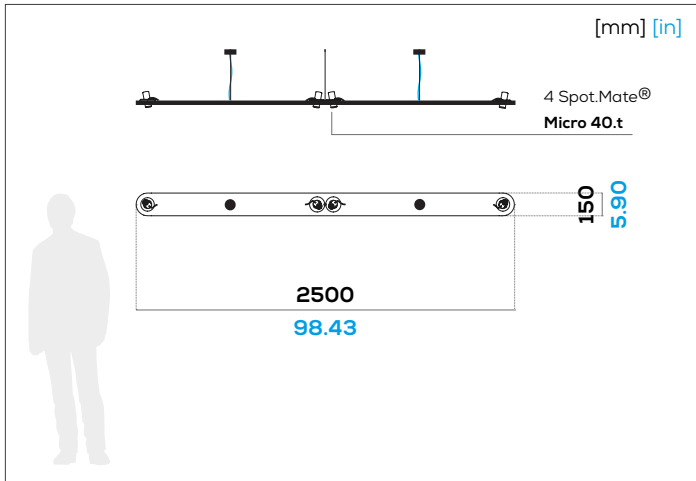
Per ogni voce selezionare l'opzione scelta
For each item select the chosen option

1

.PHASE

FOLIO®

Q.ty	Product type	Sizes	LED position	CCT	Al finish	Op finish	Fixing	Type Spot.Mate	Al finish Spot.Mate	CCT Spot.Mate	Lens Spot.Mate	Cable length	Warranty	Dimm.	LED type	IP Rating	Indirect light
		150 2500						40.t									



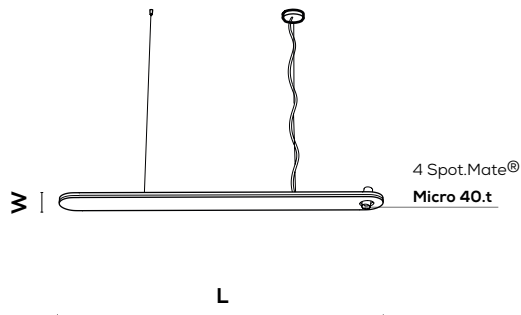
W 150 x 2500 mm W 5.90 x 98.43 in

Altre dimensioni disponibili.
Custom size available.


INSTALLATION

Il numero e la posizione dei cavi di sospensione e delle cover nel disegno sono indicativi.

The number and the position of the suspension cables and coverplates in the drawing are indicative.



APPLICATIONS



TECHNICAL DESCRIPTION

PHASE è la nuova serie di prodotti Folio a geometria lineare con lunghezze definite tra **1100 mm e 2500 mm** con larghezza **150 mm**. Omogeneità luminosa garantita dal diffusore opale con spessore 10 mm e dalla lastra interna in metacrilato incisa a laser con tecnologia edge lighting. Phase è dotato di un Folio Spot.Mate®**Micro 40.t** a posizione inclinabile. Protezione esterna con scocca in alluminio per favorire la rigidità e la dissipazione del calore. LED Nichia ad alta efficienza energetica, dimmerabili 0-10 V, 1-10 V DALI, DMX, Bluetooth, Push. Disponibile nelle versioni con alimentatore remoto o con alimentatore integrato.

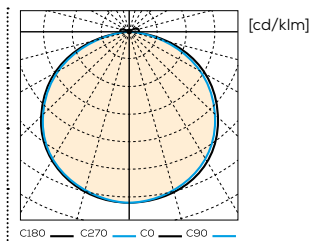
PHASE is the new series of Folio products of linear form with defined lengths between **1100 mm and 2500 mm**. Homogeneous luminosity is guaranteed by the opal diffuser with a thickness of 10 mm. The internal methacrylate plate is laser engraved with lighting edge technology.

Phase is equipped with a Folio Spot.Mate® **Micro 40.t**. The external protection made of an aluminum shell favours rigidity and heat dissipation. The Nichia LEDs with high energy efficiency, are dimmable 0-10 V, 1-10 V, DALI, DMX, Bluetooth, Push. Available either with remote or integrated power supply.

STANDARD CERTIFICATIONS



POLAR DIAGRAM



LIGHTING ACCESSORIES





REF.

Per ogni voce selezionare l'opzione scelta
For each item select the chosen option

2

.PHASE

FOLIO®

Q.ty	Product type	Sizes	LED position	CCT	Al finish	Op finish	Fixing	Type Spot.Mate	Al finish Spot.Mate	CCT Spot.Mate	Lens Spot.Mate	Cable length	Warranty	Dimm.	LED type	IP Rating	Indirect light
		150 2500						40.t									

OPTION .A
versione **alimentazione remota**
remote power supply version

4 Spot.Mate®
Micro 40.t

150
5.90

2500
98.43

CE
cUL US LISTED

OPTION .B
versione **alimentazione integrata**
integrated power supply version

4 Spot.Mate®
Micro 40.t

150
5.90

2500
98.43

CE

Possibile posizionamento del box/alimentatore
Possible positioning of box/driver

QUANTITÀ
QUANTITIES

W 150 x 2500 mm

W 5.90 x 98.43 in



PHYSICAL SPECS.

Tipologia di prodotto:
Product type:

PH.A Versione con **alimentazione remota**
(alimentatore non incluso)
Remote power supply version
(power supply not included)



PH.B Versione con **alimentazione integrata**
(alimentatore non incluso)
Integrated power supply version
(power supply not included)

Spessore:
Thickness:23 mm
0.90 in

(*) 4 Spot.Mate® Micro 40.t

100 mm (*)
3.93 inPeso:
Weight:14,3 kg
31.5 lbMateriali:
Materials:Alluminio - Metacrilato - LED
Aluminum - Methacrylate - LEDDimensioni:
Sizes:150 mm
5.90 in2500 mm
98.43 in40 mm (*)
1.58 in

(*) 4 Spot.Mate® Micro 40.t

Cavi di sospensione:
Suspension cables:

3

Lunghezza cavi sosp.
Cable susp. length:3 Standard: 3000 mm
Standard: 118.11 in5 5000 mm (su richiesta)
196.86 in (on request)Cover cavo alimentazione:
Power cable coverplate:Tonda
Round

GENERAL SPECS.

Installazione:
Fixing:

S Standard a sospensione
Suspended standard

Ambiente di utilizzo:
Environment of use:Interno
IndoorDurata LED:
LED lifespan:L90 > 60.000 ore a 50° Celsius
L90 > 60.000 hours at 50° CelsiusBlue light risk group:
Blue light risk group:EXEMPT UNLIMITED (200 mm)
EXEMPT UNLIMITED (7.87 in)Garanzia:
Warranty:

2Y 2 anni
2 years



5Y Su richiesta estensione fino a 5 anni
On request extension up to 5 years

FINISHES

Finiture alluminio:
Aluminum finishes:

W bianco
white



B nero
black



S speciale (verniciatura o ossidazione)
special (liquid painting or oxidation)

Finiture
Spot.Mate® Micro 40.t:
Spot.Mate® Micro 40.t
finishes:

B nero
black



S speciale (verniciatura o ossidazione)
special (liquid painting or oxidation)



REF.

Per ogni voce selezionare l'opzione scelta
For each item select the chosen option

3

.PHASE

FOLIO®

Q.ty	Product type	Sizes	LED position	CCT	Al finish	Op finish	Fixing	Type Spot.Mate	Al finish Spot.Mate	CCT Spot.Mate	Lens Spot.Mate	Cable length	Warranty	Dimm.	LED type	IP Rating	Indirect light
		150 2500						40.t									

Finiture diffusore:

Diffuser finishes:

(*) Finiture speciali su richiesta

(*) Special finishes on request

Mopale opaco
matte opal**G**opale lucido
glossy opal**OM**Opale Milling - fresato (*)
Opal Milling - milled**OS**Opale Sculpture - inciso a laser (*)
Opal Sculpture - laser engrave**OP**opale stampato (*)
printed opal**OF**opale con pellicola stampata (*)
opal with printed film

ELECTRICAL SPECS.

Voltaggio:

Voltage:

Driver - alimentatore:

Driver - power supply:

Dimmerabilità:

Dimmability:

010

0-10V

110

1-10V

DA

DALI

DM

DMX

BL

Bluetooth

PH

PUSH

24V DC

AC/DC 24V

LED

Tipologia LED:

LED type:

N**NICHIA 757 R9050****O**Nichia Optisolis™ (su richiesta)
Nichia Optisolis™ (on request)**V**Nichia Vitasolis™ (su richiesta)
Nichia Vitasolis™ (on request)

Tipologia LED

Spot.Mate® Micro 40.t:

Spot.Mate® Micro 40.t

LED type:

NICHIA**UGR**

Indici di riflessione:

Reflectance indexes:

UGR

PHASE:

UGR

Spot.Mate® Micro 40.t:

P1Perimetro
Perimeter**P1**

133 W

24.4 W @ 500 mA (*)

P1

3750 lm

2600 lm (*)

Posizione LED:

LED position:

Consumo:

Consumption:

(*) 4 Spot.Mate® Micro 40.t

Flusso luminoso output:

Luminous flux output:

(*) 4 Spot.Mate® Micro 40.t

Lenti

Spot.Mate® Micro 40.t:

Lens

Spot.Mate® Micro 40.t:

12°**19°****25°**

Indice di resa cromatica:

Color rendering index:

N

Standard

CRI: Ra min. 90 - R9 min. 50

OSu richiesta CRI: Ra = 100
(Nichia Optisolis™)

On request CRI: Ra = 100

(Nichia Optisolis™)

40

Standard:

IP40**54**

IP54 (su richiesta)

IP54 (on request)

DL

Damp Location (su richiesta)

Damp Location (on request)

X = 4H, Y = 8H, S = 0,25H

70/ 50/ 20

<19

<19



REF.



Per ogni voce selezionare l'opzione scelta
For each item select the chosen option

.PHASE



Q.ty	Product type	Sizes	LED position	CCT	Al finish	Op finish	Fixing	Type Spot.Mate	Al finish Spot.Mate	CCT Spot.Mate	Lens Spot.Mate	Cable length	Warranty	Dimm.	LED type	IP Rating	Indirect light
		150 2500						40.t									

Temp. colore (CCT):
Color temp. (CCT):

(*) Lo spessore del pannello
varia con CCT dinamici
(* Panel thickness changes
with dynamic CCT

- 27 2700K
- 30 3000K
- 35 3500K
- 40 4000K
- 57 5700K
- TW Tunable White (2700K - 5700K) (*)
- R RGB (*)
- RW RGBW (*)
- RTW RGBTW (*)
- RQ *Su richiesta 2000K, 2200K, 2500K, 5000K, 6500K and TW custom (*)
On request 2000K, 2200K, 2500K, 5000K, 6500K and custom TW*

Temp. colore (CCT)
Spot.Mate® Micro 40.t
Spot.Mate® Micro 40.t
color temp (CCT):

- 30 3000K
- 35 3500K
- 40 4000K
- RQ *Su richiesta 2000K, 2200K, 2500K, 2700K, 5000K
On request 2000K, 2200K, 2500K, 2700K, 5000K*

LIGHTING ACCESSORIES

Folio Indirect Light (*):



(*) Lo spessore del pannello
potrebbe variare con
l'aggiunta di accessori
(* Panel thickness may
change with the addition of
accessories

- FB FOLIO BASE**
- 27 2700K
 - 30 3000K
 - 35 3500K
 - 40 4000K
 - 57 5700K

KEY TO SYMBOLS

Folio Indirect Light:



Folio Spot.Mate®:



- TW Tunable White (2700K - 5700K)
- R RGB
- RW RGBW
- RTW RGBTW
- RQ *Su richiesta 2000K, 2200K, 2500K, 6500K and TW custom
On request 2000K, 2200K, 2500K, 6500K and custom TW*

FL FOLIO LINEAR

- TY TINY
- TY45 TINY 45
- STK STOCKY

- 27 2700K
- 30 3000K
- 35 3500K
- 40 4000K
- 57 5700K
- RQ *Su richiesta 2000K, 2200K, 2500K, 6500K, TW custom and RGB
On request 2000K, 2200K, 2500K, 6500K, custom TW and RGB*

